УПРАВЛЕНИЕ ФЕДЕРАЛЬНОЙ СЛУЖБЫ
ГОСУДАРСТВЕННОЙ СТАТИСТИКИ
ПО Г. МОСКВЕ И МОСКОВСКОЙ ОБЛАСТИ

Оперативные данные по индексу промышленного производства в г. Москве

апрель 2023 года

УПРАВЛЕНИЕ
ФЕДЕРАЛЬНОЙ СЛУЖБЫ
ГОСУДАРСТВЕННОЙ СТАТИСТИКИ
ПО Г. МОСКВЕ И МОСКОВСКОЙ ОБЛАСТИ

Оперативные данные по ИПП

апрель 2023 года

01 Индекс промышленного производства

02 Обрабатывающие производства

03 Обеспечение электрической энергией, газом и паром

04 Водоснабжение, водоотведение, утилизация отходов

ИНДЕКС ПРОМЫШЛЕННОГО ПРОИЗВОДСТВА[1]

апрель 2023 г.
к марту 2023 г., %

96,5

фактическое значение

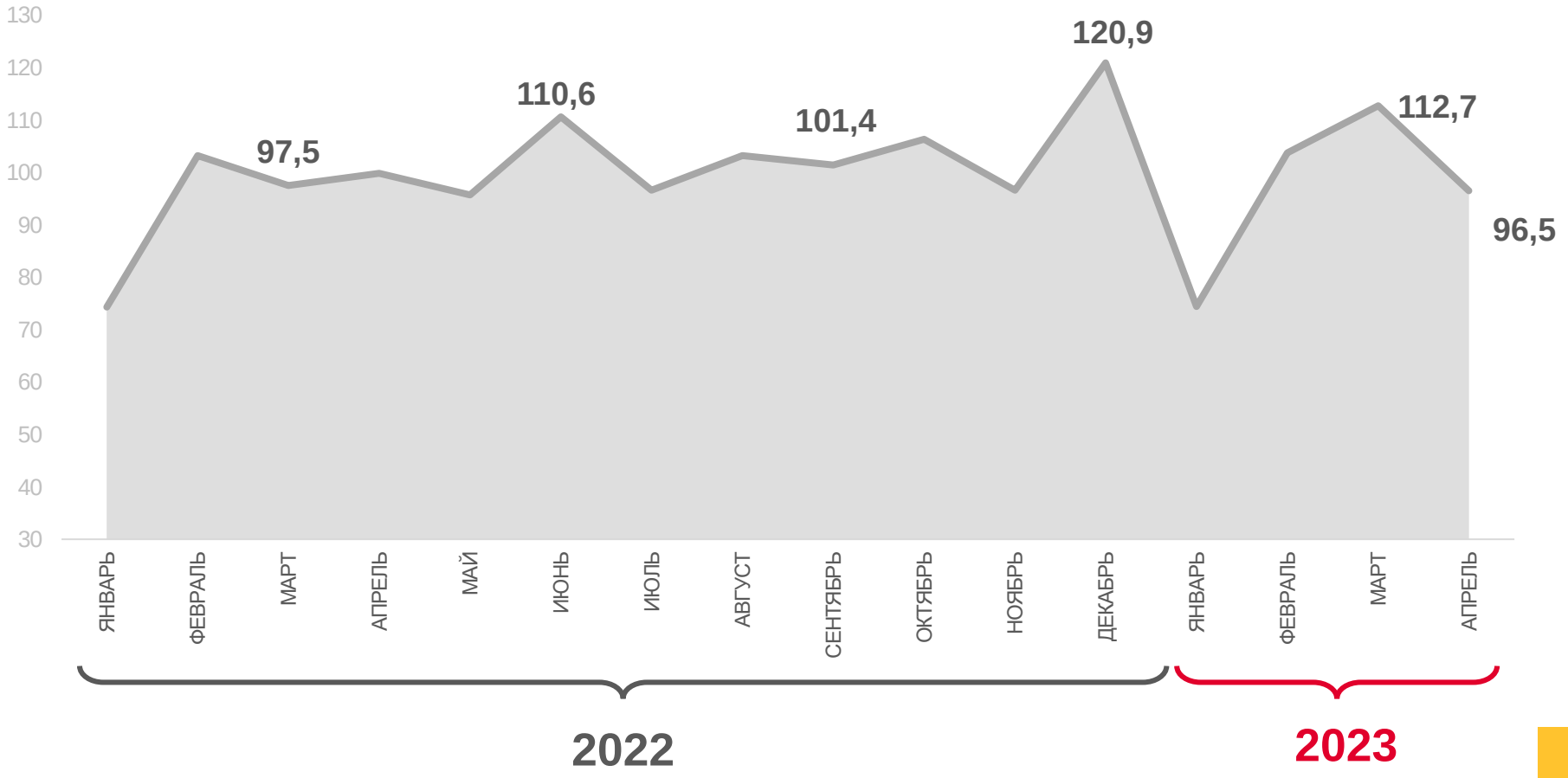

Фактическое значение

[1]В % к предыдущему месяцу.

ИНДЕКС ПРОИЗВОДСТВА[1]

апрель 2023 г.
к марту 2023 г., %

ИПП **96,5**

Водоснабжение; водоотведение, организация сбора и утилизации отходов, деятельность по ликвидации загрязнений **112,7**

Обрабатывающие производства **100,7**

Обеспечение электрической энергией, газом и паром; кондиционирование воздуха **69,6**

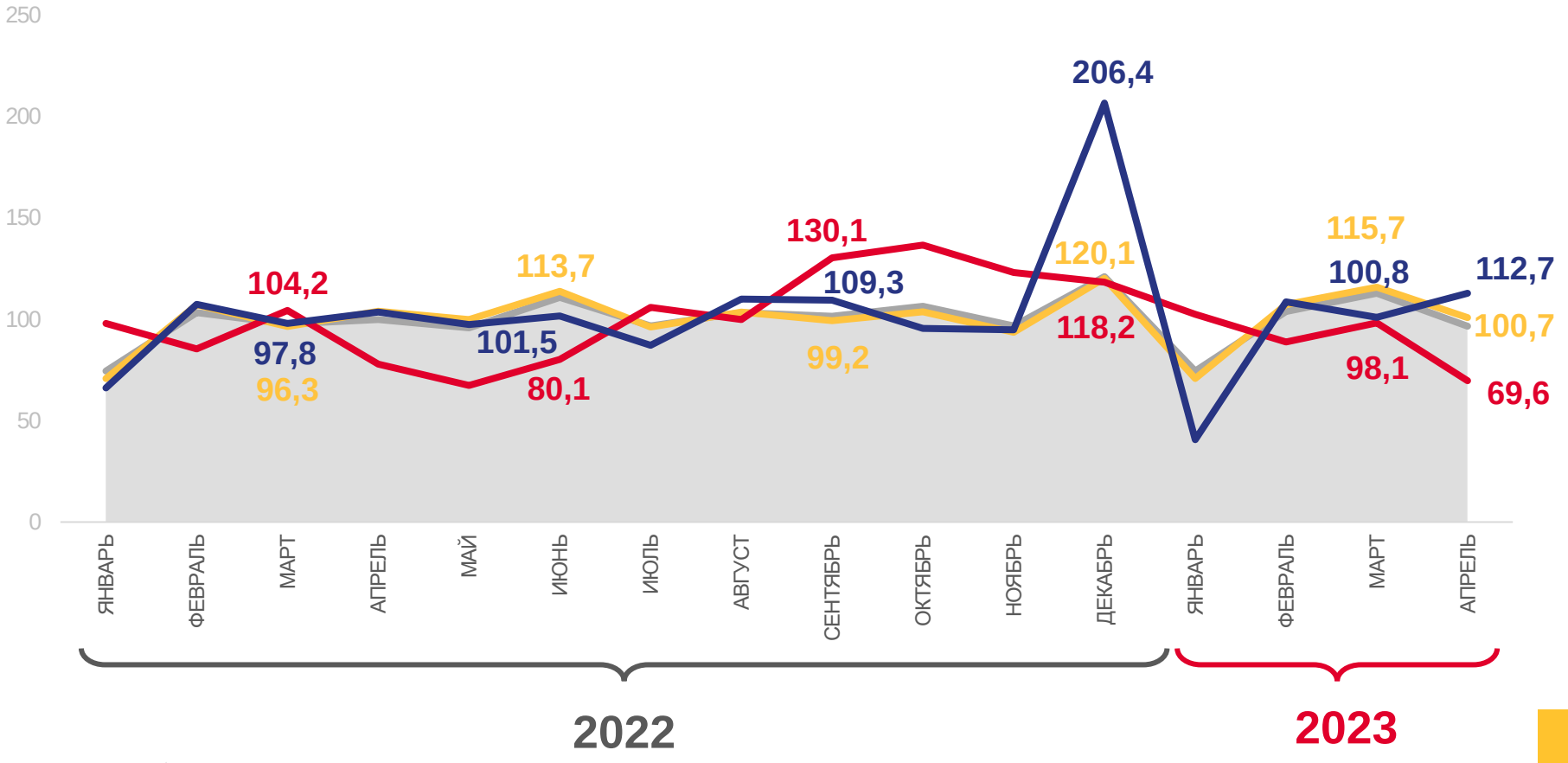

Индекс промышленного производства

Обрабатывающие производства

Обеспечение электрической энергией, газом и паром; кондиционирование воздуха

Водоснабжение; водоотведение, организация сбора и утилизации отходов, деятельность по ликвидации загрязнений

[1]В % к предыдущему месяцу.

ПРОМЫШЛЕННОЕ ПРОИЗВОДСТВО

апрель 2023 г. в % к марту 2023 г.

Регионы с наибольшими и наименьшими значениями[1]

11 субъектов ЦФО значение индекса **больше**, чем по России

7 субъектов ЦФО значение индекса **меньше**, чем по России

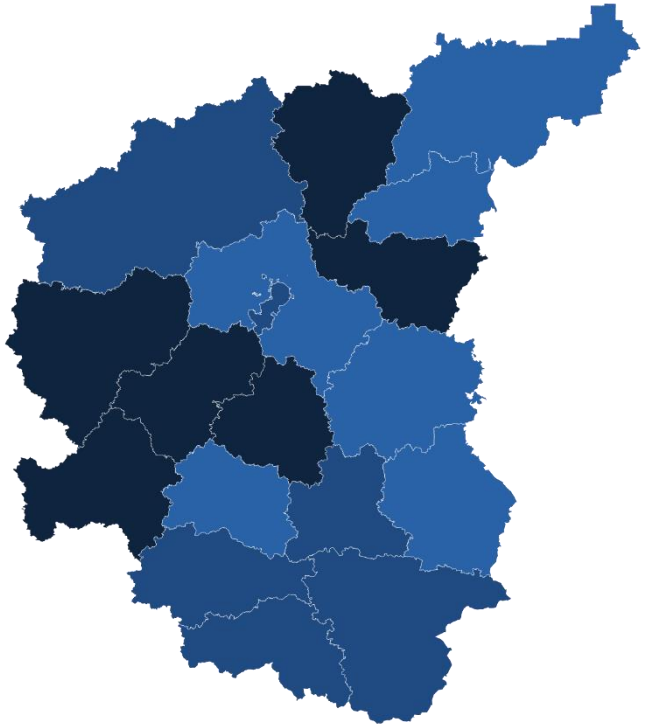

от 87,9 до 94,1 | от 94,1 до 97,2 | от 97,2 до 107,3

[1] Представлены субъекты РФ, находящиеся в пределах Центрального федерального округа и имеющие максимальные и минимальные значения показателя.
[2] Без учета статистической информации по Донецкой Народной Республике (ДНР), Луганской Народной Республике (ЛНР), Запорожской и Херсонской областям.

ОБРАБАТЫВАЮЩИЕ ПРОИЗВОДСТВА

апрель 2023 г. в % к марту 2023 г.

Регионы с наибольшими и наименьшими значениями[1]

14 субъектов ЦФО значение индекса **больше**, чем по России

4 субъекта ЦФО значение индекса **меньше**, чем по России

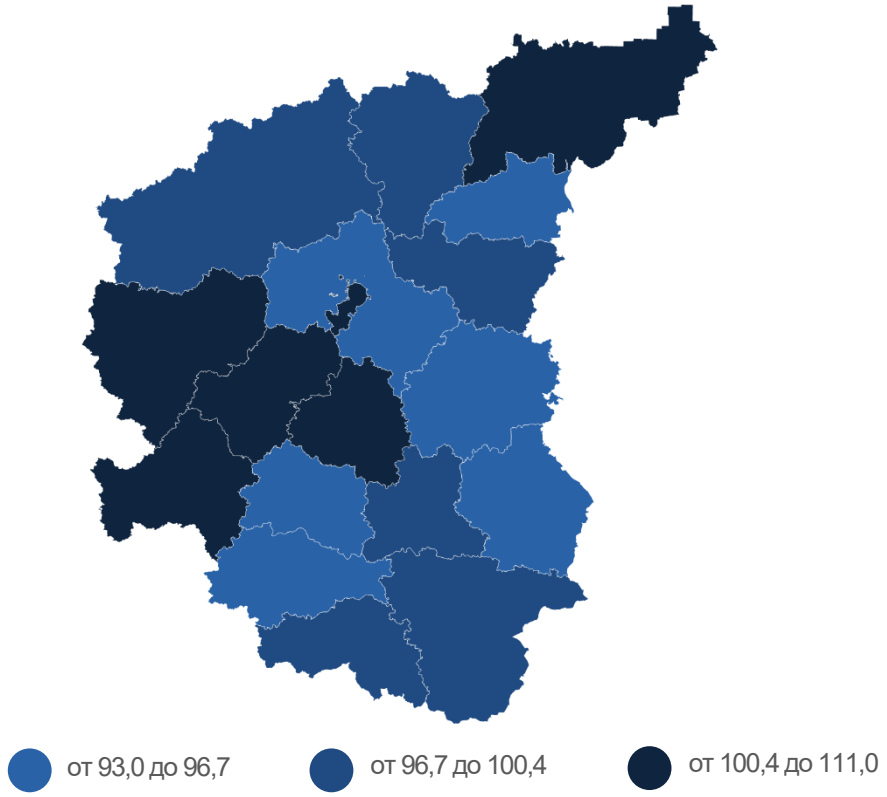

[1] Представлены субъекты РФ, находящиеся в пределах Центрального федерального округа и имеющие максимальные и минимальные значения показателя.
[2] Без учета статистической информации по Донецкой Народной Республике (ДНР), Луганской Народной Республике (ЛНР), Запорожской и Херсонской областям.

ОБЕСПЕЧЕНИЕ ЭЛЕКТРИЧЕСКОЙ ЭНЕРГИЕЙ, ГАЗОМ И ПАРОМ

апрель 2023 г. в % к марту 2023 г.

Регионы с наибольшими и наименьшими значениями[1]

3 субъекта ЦФО значение индекса **больше**, чем по России

15 субъектов ЦФО значение индекса **меньше**, чем по России

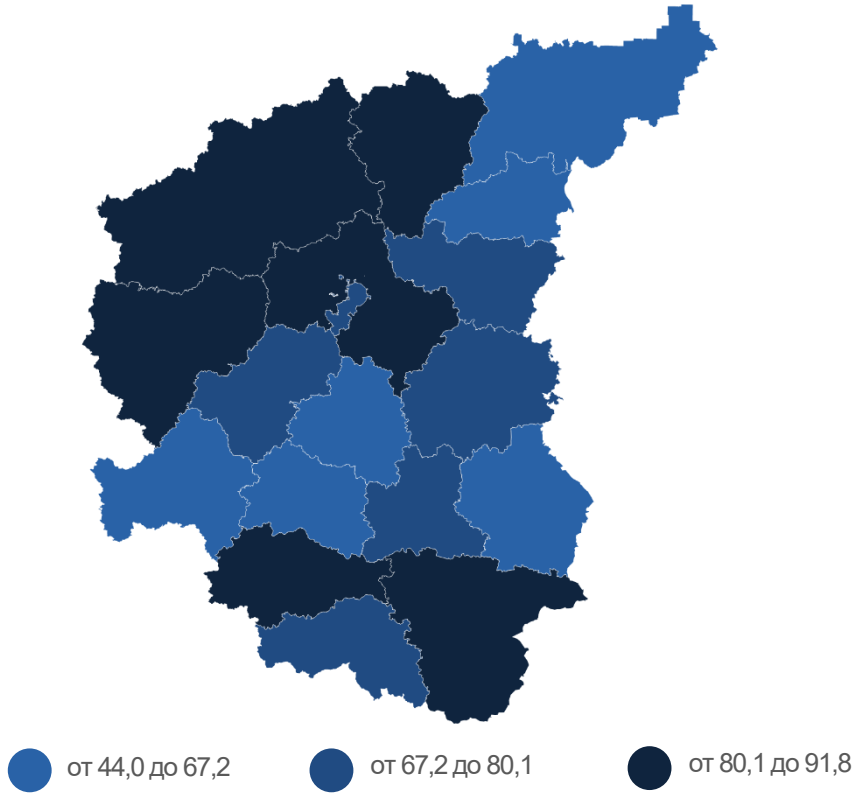

[1] Представлены субъекты РФ, находящиеся в пределах Центрального федерального округа и имеющие максимальные и минимальные значения показателя.
[2] Без учета статистической информации по Донецкой Народной Республике (ДНР), Луганской Народной Республике (ЛНР), Запорожской и Херсонской областям.

ВОДОСНАБЖЕНИЕ, ВОДООТВЕДЕНИЕ, УТИЛИЗАЦИЯ ОТХОДОВ

апрель 2023 г. в % к марту 2023 г.

Регионы с наибольшими и наименьшими значениями[1]

9 субъектов ЦФО значение индекса **больше**, чем по России

1 субъект ЦФО значение индекса **равно**, значению по России

8 субъектов ЦФО значение индекса **меньше**, чем по России

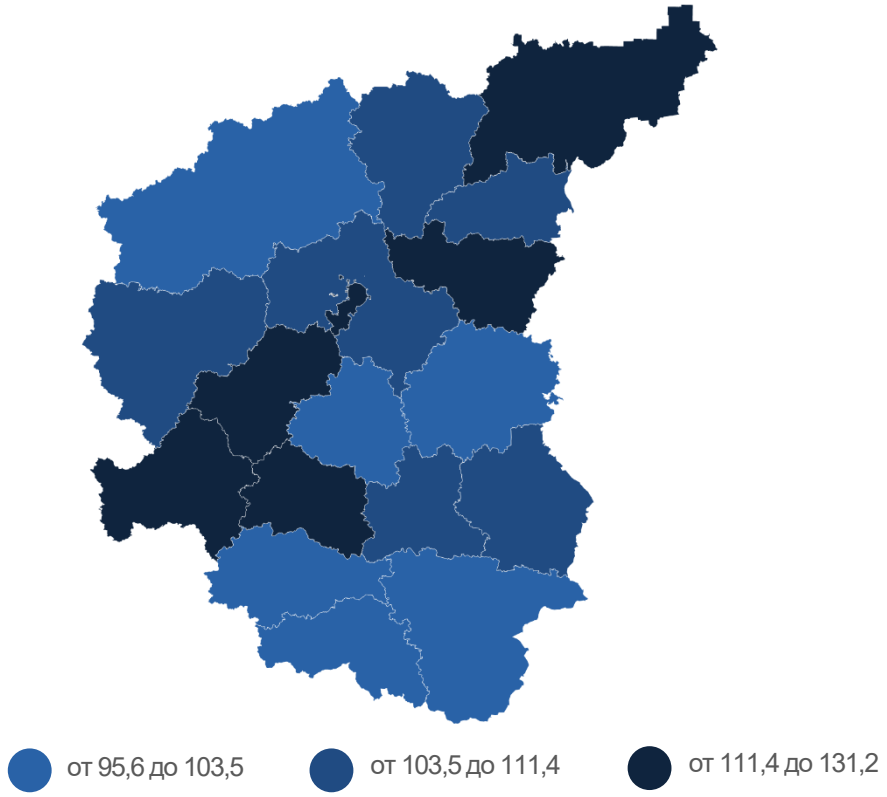

[1] Представлены субъекты РФ, находящиеся в пределах Центрального федерального округа и имеющие максимальные и минимальные значения показателя.
[2] Без учета статистической информации по Донецкой Народной Республике (ДНР), Луганской Народной Республике (ЛНР), Запорожской и Херсонской областям.

ИНДЕКС ПРОМЫШЛЕННОГО ПРОИЗВОДСТВА[1]

апрель 2023 г.
к апрелю 2022 г., %

111,3

фактическое значение

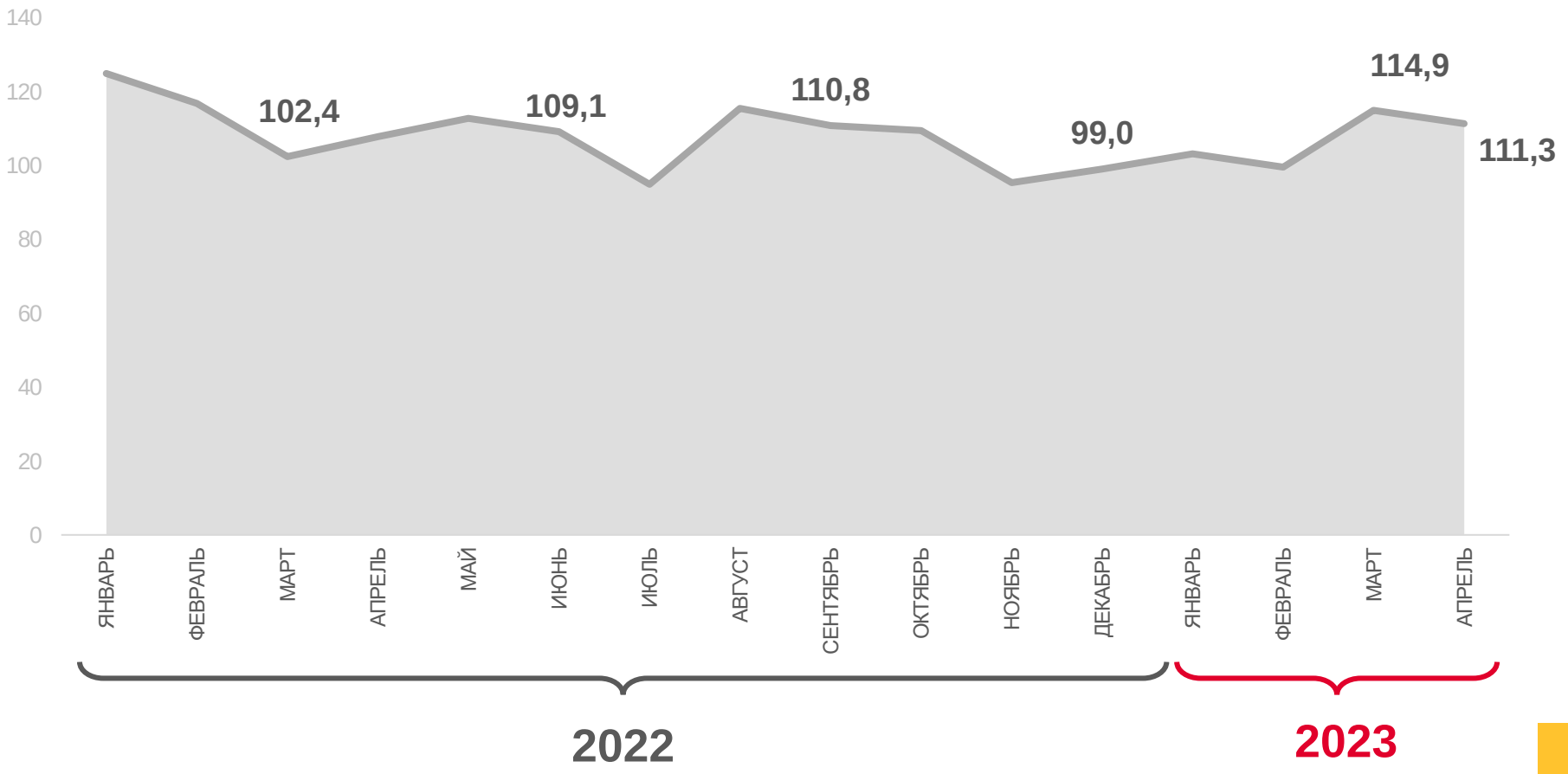

Фактическое значение

[1]В % к соответствующему месяцу предыдущего года.

ИНДЕКС ПРОИЗВОДСТВА[1]

апрель 2023 г.
к апрелю 2022 г., %

ИПП **111,3**

Обрабатывающие производства **114,4**

Водоснабжение; водоотведение, организация сбора и утилизации отходов, деятельность по ликвидации загрязнений **95,9**

Обеспечение электрической энергией, газом и паром; кондиционирование воздуха **90,9**

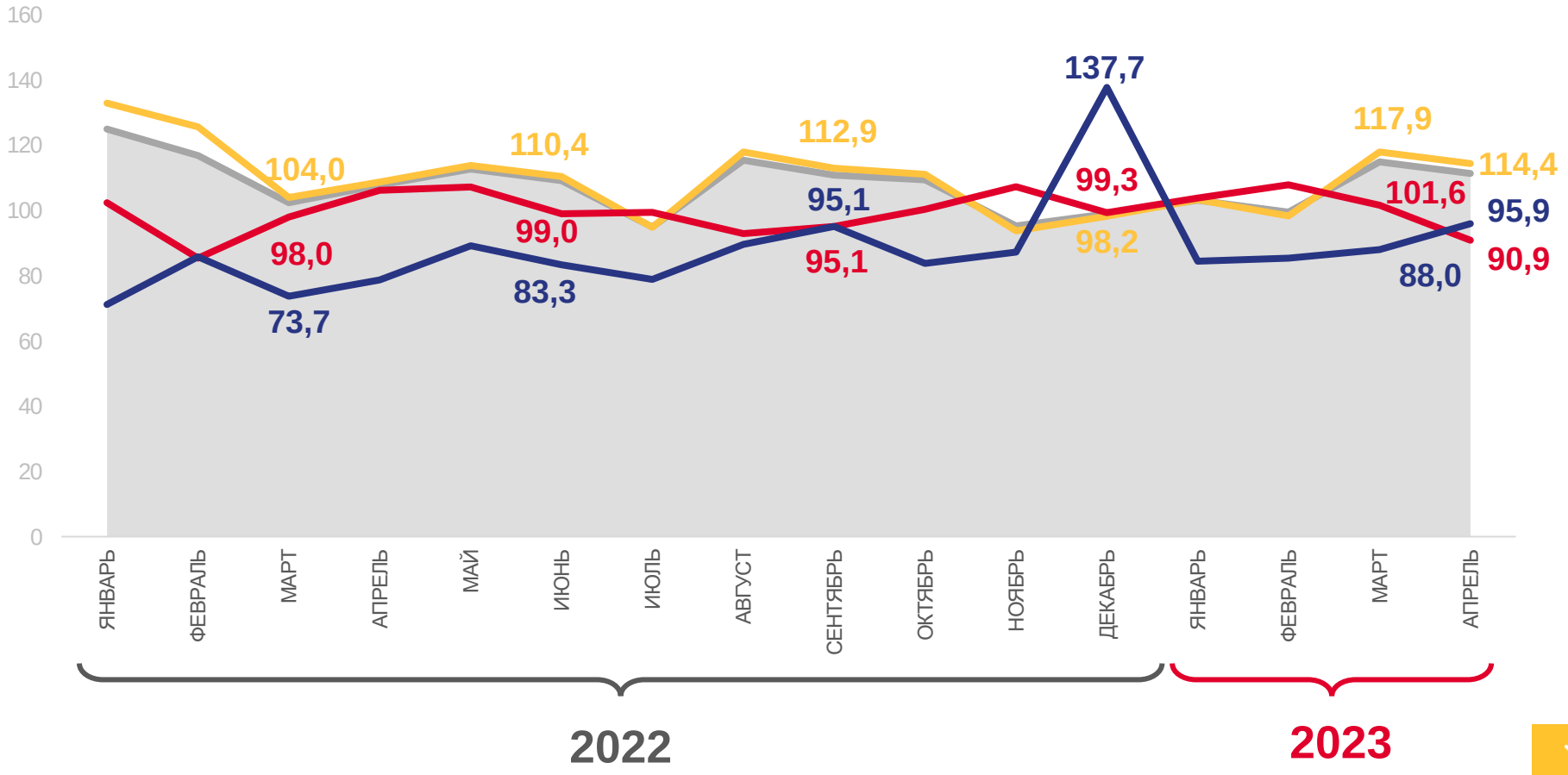

Индекс промышленного производства

Обрабатывающие производства

Обеспечение электрической энергией, газом и паром; кондиционирование воздуха

Водоснабжение; водоотведение, организация сбора и утилизации отходов, деятельность по ликвидации загрязнений

[1]В % к соответствующему месяцу предыдущего года.

ПРОМЫШЛЕННОЕ ПРОИЗВОДСТВО

апрель 2023 г. в % к апрелю 2022 г.

Регионы с наибольшими и наименьшими значениями[1]

8 субъектов ЦФО значение индекса **больше**, чем по России

10 субъектов ЦФО значение индекса **меньше**, чем по России

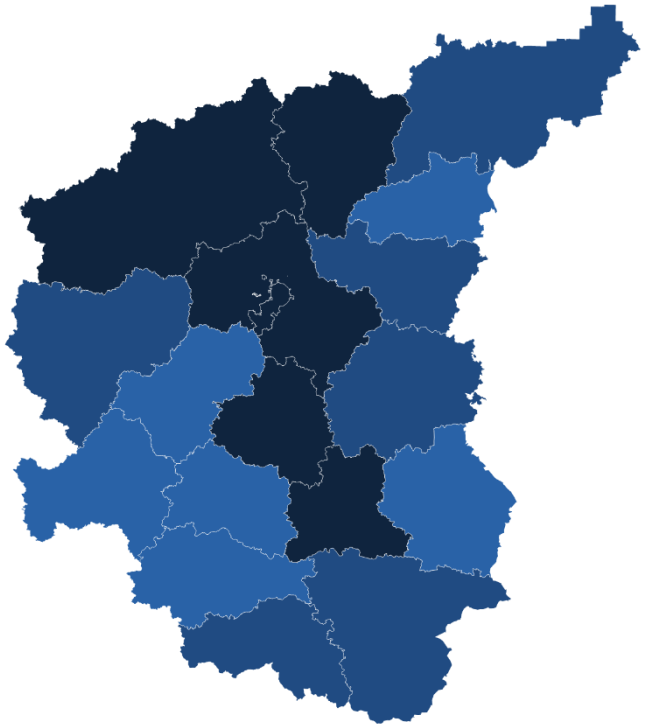

от 79,9 до 103,1 | от 103,1 до 107,0 | от 107,0 до 123,9

[1] Представлены субъекты РФ, находящиеся в пределах Центрального федерального округа и имеющие максимальные и минимальные значения показателя.
[2] Без учета статистической информации по Донецкой Народной Республике (ДНР), Луганской Народной Республике (ЛНР), Запорожской и Херсонской областям.

ОБРАБАТЫВАЮЩИЕ ПРОИЗВОДСТВА

апрель 2023 г. в % к апрелю 2022 г.

Регионы с наибольшими и наименьшими значениями[1]

10 субъектов ЦФО значение индекса **больше**, чем по России

8 субъектов ЦФО значение индекса **меньше**, чем по России

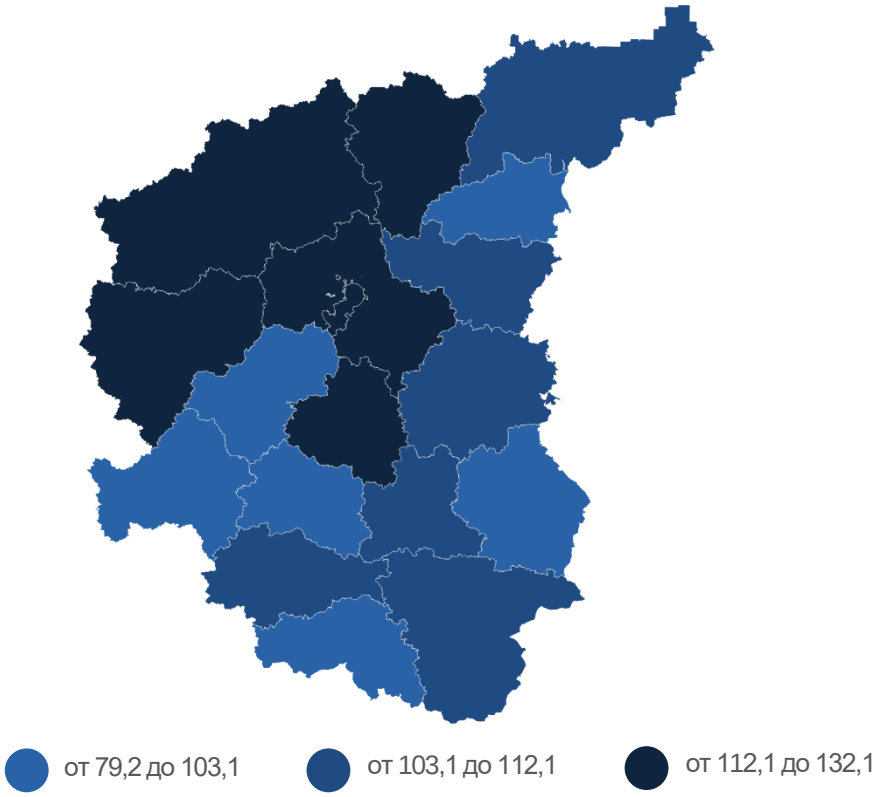

[1] Представлены субъекты РФ, находящиеся в пределах Центрального федерального округа и имеющие максимальные и минимальные значения показателя.
[2] Без учета статистической информации по Донецкой Народной Республике (ДНР), Луганской Народной Республике (ЛНР), Запорожской и Херсонской областям.

ОБЕСПЕЧЕНИЕ ЭЛЕКТРИЧЕСКОЙ ЭНЕРГИЕЙ, ГАЗОМ И ПАРОМ

апрель 2023 г. в % к апрелю 2022 г.

Регионы с наибольшими и наименьшими значениями[1]

6 субъектов ЦФО значение индекса **больше**, чем по России

12 субъектов ЦФО значение индекса **меньше**, чем по России

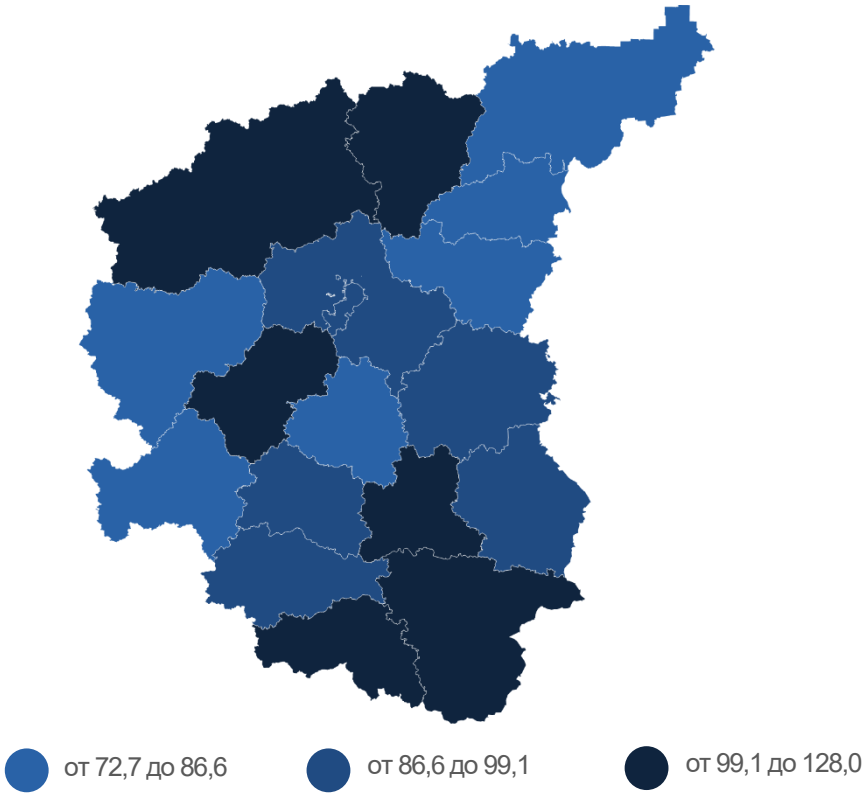

[1] Представлены субъекты РФ, находящиеся в пределах Центрального федерального округа и имеющие максимальные и минимальные значения показателя.
[2] Без учета статистической информации по Донецкой Народной Республике (ДНР), Луганской Народной Республике (ЛНР), Запорожской и Херсонской областям.

ВОДОСНАБЖЕНИЕ, ВОДООТВЕДЕНИЕ, УТИЛИЗАЦИЯ ОТХОДОВ

апрель 2023 г. в % к апрелю 2022 г.

Регионы с наибольшими и наименьшими значениями[1]

12 субъектов ЦФО значение индекса **больше**, чем по России

6 субъектов ЦФО значение индекса **меньше**, чем по России

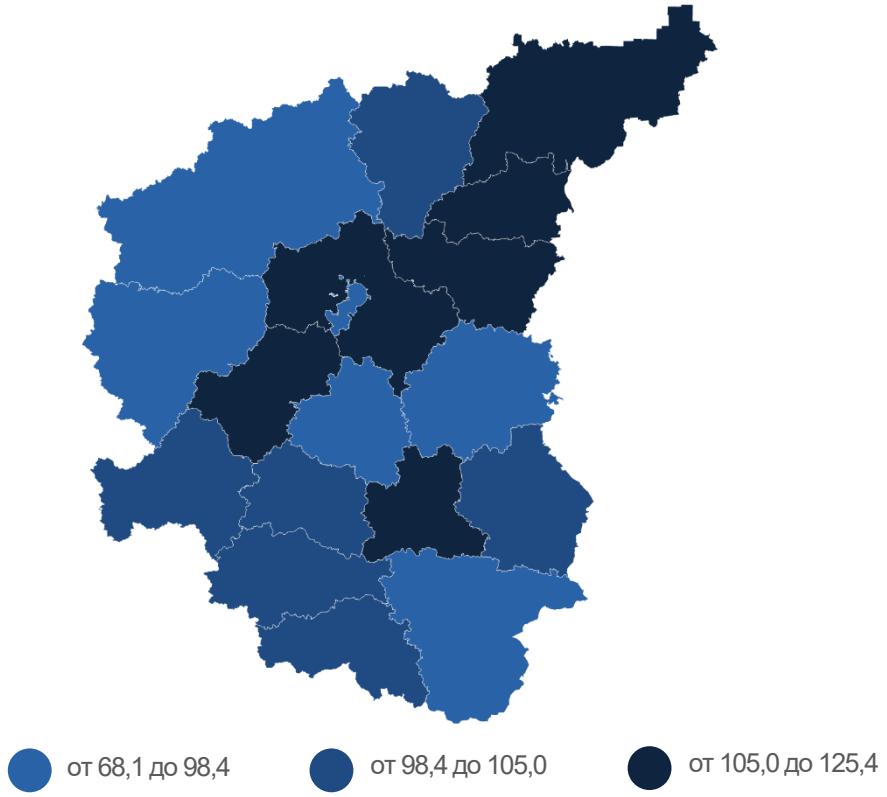

[1] Представлены субъекты РФ, находящиеся в пределах Центрального федерального округа и имеющие максимальные и минимальные значения показателя.
[2] Без учета статистической информации по Донецкой Народной Республике (ДНР), Луганской Народной Республике (ЛНР), Запорожской и Херсонской областям.

ИНДЕКСЫ ПРОИЗВОДСТВА ПО ОСНОВНЫМ ВИДАМ ОБРАБАТЫВАЮЩИХ ПРОИЗВОДСТВ

апрель 2023 г. в % к марту 2023 г.

в 2,2 р. Производство одежды

153,4 Производство металлургическое

73,9 Производство химических веществ и химических продуктов

63,5 Производство электрического оборудования

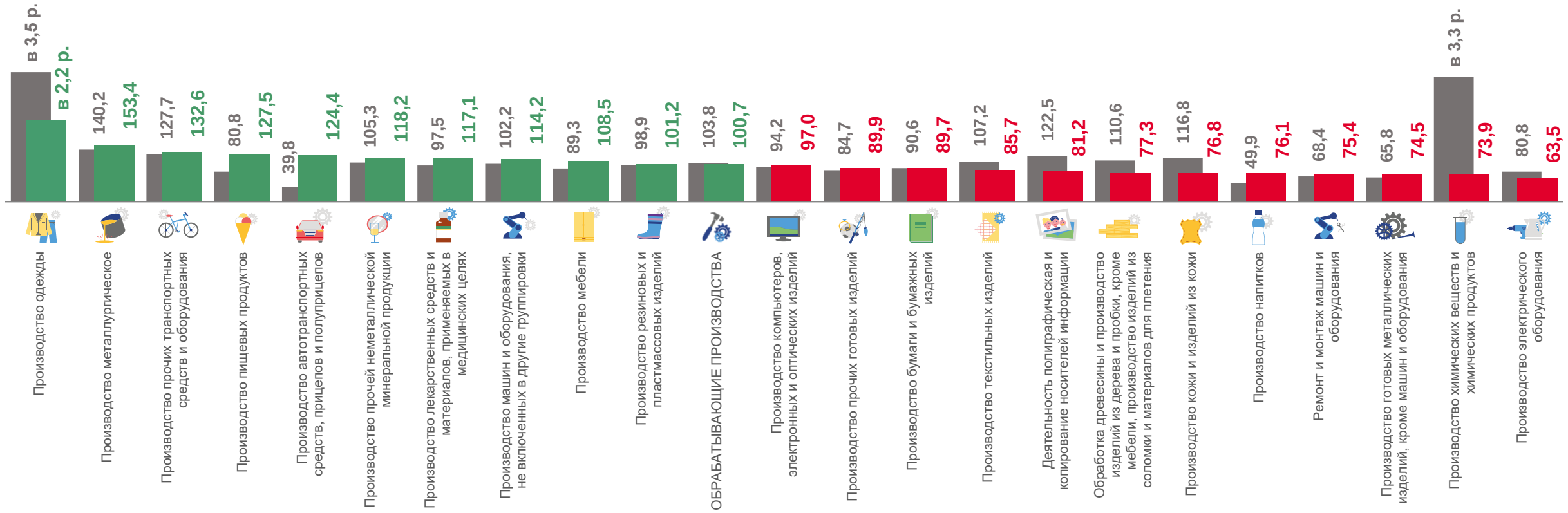

ИНДЕКСЫ ПРОИЗВОДСТВА ПО ОСНОВНЫМ ВИДАМ ОБРАБАТЫВАЮЩИХ ПРОИЗВОДСТВ

апрель 2023 г. в % к апрелю 2022 г.

в 4,3 р. Производство автотранспортных средств, прицепов и полуприцепов

196,2 Производство прочих транспортных средств и оборудования

53,3 Деятельность полиграфическая и копирование носителей информации
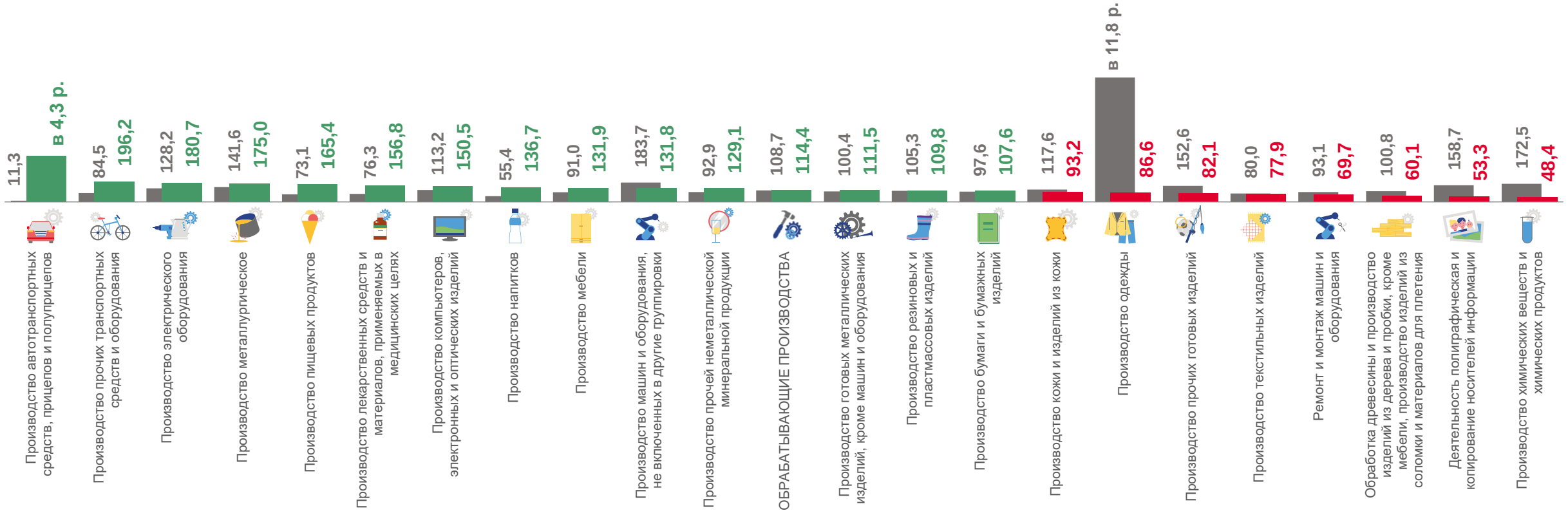
48,4 Производство химических веществ и химических продуктов